

Hà Nội, ngày 18 tháng 11 năm 2021

Số: 966/TB-HĐTT

THÔNG BÁO

Hướng dẫn sử dụng phần mềm thi trắc nghiệm trên máy vi tính - Kỳ thi tuyển viên chức làm việc tại các đơn vị sự nghiệp trực thuộc Sở Tài nguyên và Môi trường Hà Nội năm 2020

Thực hiện Quyết định số 4219/QĐ-UBND ngày 18/9/2020 của UBND thành phố Hà Nội về việc phê duyệt chỉ tiêu và ban hành Kế hoạch tuyển dụng viên chức làm việc tại các đơn vị sự nghiệp trực thuộc Sở Tài nguyên và Môi trường năm 2020; Văn bản số 1754/UBND-NC ngày 04/6/2021 của UBND Thành phố về việc liên quan đến tuyển dụng viên chức năm 2020; Văn bản số 1041/SNV-CCVC ngày 20/4/2021 của Sở Nội vụ về việc tuyển dụng viên chức;

Thực hiện Kế hoạch số 8801/KH-STNMT-VP ngày 07/10/2020 của Sở Tài nguyên và Môi trường về việc tổ chức triển khai Quyết định số 4219/QĐ-UBND ngày 18/9/2020 của UBND thành phố Hà Nội phê duyệt chỉ tiêu và ban hành Kế hoạch tuyển dụng viên chức làm việc tại các đơn vị sự nghiệp trực thuộc Sở năm 2020; Thông báo số 802/TB-STNMT-VP ngày 07/10/2021 của Sở Tài nguyên và Môi trường về việc điều chỉnh Kế hoạch tổ chức triển khai thi tuyển viên chức làm việc tại các đơn vị sự nghiệp trực thuộc Sở Tài nguyên và Môi trường năm 2020,

Ngày 17/11/2021, Hội đồng thi tuyển viên chức đã ban hành Thông báo số 963/TB-HĐTT về ca thi, phòng thi, số báo danh, lịch thi trắc nghiệm vòng 1 và lịch thi vòng 2 kỳ thi tuyển viên chức làm việc tại các đơn vị sự nghiệp trực thuộc Sở Tài nguyên và Môi trường Hà Nội năm 2020.

Để chuẩn bị cho thí sinh trước khi bước vào kỳ thi tuyển viên chức, Hội đồng thi tuyển viên chức hướng dẫn sử dụng phần mềm thi trắc nghiệm trên máy vi tính (có Hướng dẫn kèm theo). Thí sinh có thể luyện tập, thực hành các thao tác làm bài thi trắc nghiệm trên máy vi tính tại địa chỉ đường link dùng thử phần mềm <https://drive.google.com/file/d/15S-7YA9axDkB3Bqwwq1mLLyyHaVKuvPg/view?usp=sharing> Thí sinh có thể tải về/giải nén/chạy thử, nhập mã ca thi là: **76214**.

Đây là phần mềm với mục đích để các thí sinh luyện tập thao tác làm bài thi trắc nghiệm, mọi nội dung trong đề bài hoặc số báo danh hoàn toàn không liên quan đến bài thi trắc nghiệm thật. Yêu cầu máy tính có kết nối mạng internet./

Nơi nhận:

- Đoàn kiểm tra công tác TDVC làm việc tại các ĐVSN của TP; (để báo cáo)
- Giám đốc Sở;
- Thành viên Hội đồng thi tuyển VC;
- Ban Giám sát thi tuyển VC của Sở;
- Các Ban, Tổ giúp việc thuộc Hội đồng;
- Trường Đại học Nội vụ Hà Nội;
- Các đơn vị có chỉ tiêu TD (để niêm yết tại đơn vị);
- Website: sotnmt.hanoi.gov.vn;
- Lưu: VT, VP-TC.




PHÓ GIÁM ĐỐC SỞ
Lê Thanh Nam

SỞ TÀI NGUYÊN VÀ MÔI TRƯỜNG HÀ NỘI
HỘI ĐỒNG THI TUYỂN VIÊN CHỨC
NĂM 2020

CỘNG HÒA XÃ HỘI CHỦ NGHĨA VIỆT NAM
Độc lập - Tự do - Hạnh phúc


HƯỚNG DẪN SỬ DỤNG


Phần mềm thi trắc nghiệm trên máy vi tính - Kỳ thi tuyển viên chức làm việc
tại các đơn vị sự nghiệp trực thuộc Sở Tài nguyên và Môi trường Hà Nội
Năm 2020



HÀ NỘI, THÁNG 11 NĂM 2021

I. HƯỚNG DẪN KHỞI CHẠY CHƯƠNG TRÌNH VÀ ĐĂNG NHẬP SỐ BÁO DANH

* **Bước 1:** Nháy đúp chuột vào biểu tượng lối tắt (Icon):  BaiThi trên màn hình nền Desktop/Run để khởi chạy chương trình.



* **Bước 2:** Tại giao diện cửa sổ ĐĂNG NHẬP thí sinh nhập: MÃ CA THI và Số Báo Danh đã được cấp sau đó nháy chọn nút ĐĂNG NHẬP

HƯỚNG DẪN SỬ DỤNG PHẦN MỀM THI TRẮC NGHIỆM

HƯỚNG DẪN SỬ DỤNG PHẦN MỀM THI TRẮC NGHIỆM



ĐĂNG NHẬP	
MÃ CA THI	76214
Số Báo Danh:	CV004
<input type="button" value="Đăng Nhập"/>	

II. XÁC NHẬN THÔNG TIN CÁ NHÂN

* **Bước 3:** Sau khi đăng nhập thành công sẽ xuất hiện cửa sổ xác nhận thông tin, thí sinh kiểm tra lại thông tin : **Số báo danh - Họ tên - Ngày sinh - Giới tính**

* **Bước 4:** Tích chọn vào phần **Xác nhận đăng nhập đúng thông tin**

* **Bước 5:** Nhấn chọn nút **“Bắt đầu”** để làm bài thi

XÁC NHẬN THÔNG TIN	
HƯỚNG DẪN SỬ DỤNG PHẦN MỀM TRẮC NGHIỆM Số Câu hỏi: 60 - Thời gian: 60 phút	
Số báo danh:	CV004
Họ tên:	NGUYỄN VĂN A
Ngày sinh:	05.11.1987
	NAM
Trạng thái:	ĐĂNG NHẬP
<input checked="" type="checkbox"/> Xác nhận đăng nhập đúng thông tin : Số Báo Danh - Họ Tên, nếu chưa chính xác vui lòng thông báo tới Hội đồng tổ chức thi	
 Quay lại	Bắt đầu 

III. HƯỚNG DẪN LÀM BÀI THI

Giao diện trang làm bài thi gồm 2 phần chính:

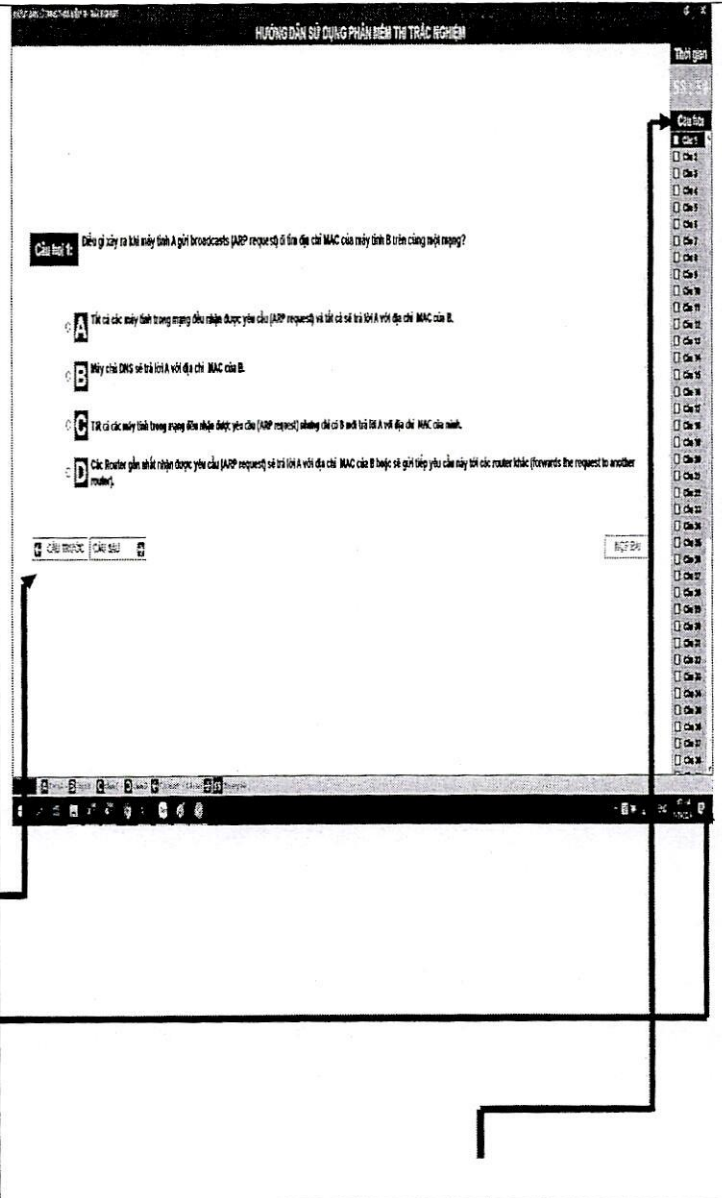
- Phần bên trái màn hình hiển thị nội dung câu hỏi và các đáp án, để trả lời thí sinh nhấn vào đáp án muốn chọn; muốn thay đổi câu trả lời nhấn chọn vào đáp án khác.

- Phần bên phải màn hình hiển thị số lượng câu hỏi trong một bài thi; nháy chọn câu hỏi nào thì khung bên trái màn hình sẽ hiển thị nội dung câu hỏi đó; Khi câu hỏi đã có đáp án trả lời thì sẽ có dấu tích chọn trong danh sách câu hỏi

Lưu ý: Để chuyển nội dung giữa các câu hỏi chúng ta có 2 cách”

- **Cách 1:** Nhấn vào nút **CÂU TRƯỚC/ CÂU SAU** để chuyển câu liền kề

- **Cách 2:** Chọn trong danh sách câu hỏi phần bên phải màn hình

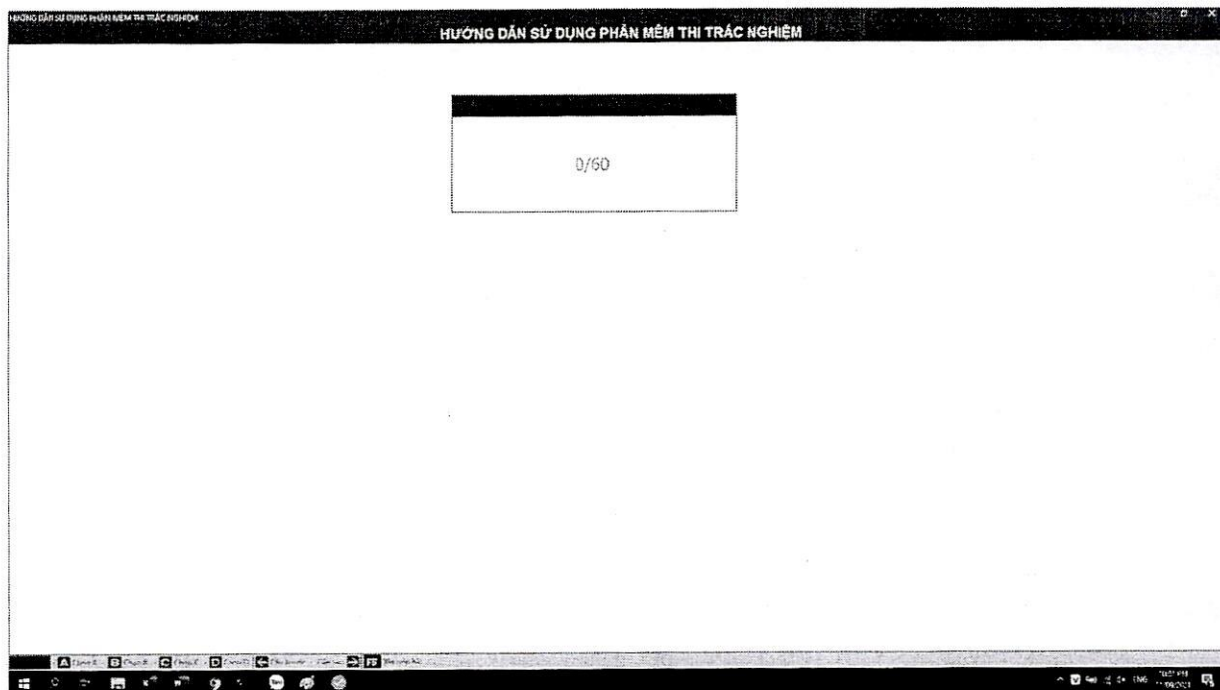


IV. HƯỚNG DẪN NỘP BÀI

- Khi hết thời gian trên đồng hồ đếm ngược góc trên bên phải (*) thì phần mềm tự động nộp bài.

- Thí sinh muốn nộp bài trước khi hết giờ, bắt buộc phải trả lời hết tất cả các câu hỏi và nhấn chọn “NỘP BÀI”.

- Sau khi thí sinh nộp bài xong, phần mềm hiển thị ngay kết quả làm bài thi trắc nghiệm trên màn hình.



V. DÙNG THỬ PHẦN MỀM:

Để thí sinh làm quen việc thi trắc nghiệm trên máy, Hội đồng thi tuyển viên chức Sở Tài nguyên và Môi trường năm 2020 đăng tải link bản demo tại đường dẫn sau:

<https://drive.google.com/file/d/15S-7YA9axDkB3Bqwwq1mLLyyHaVKuvPg/view?usp=sharing>

Thí sinh có thể tải về/giải nén/chạy thử nhập mã ca thi là: **76214**

